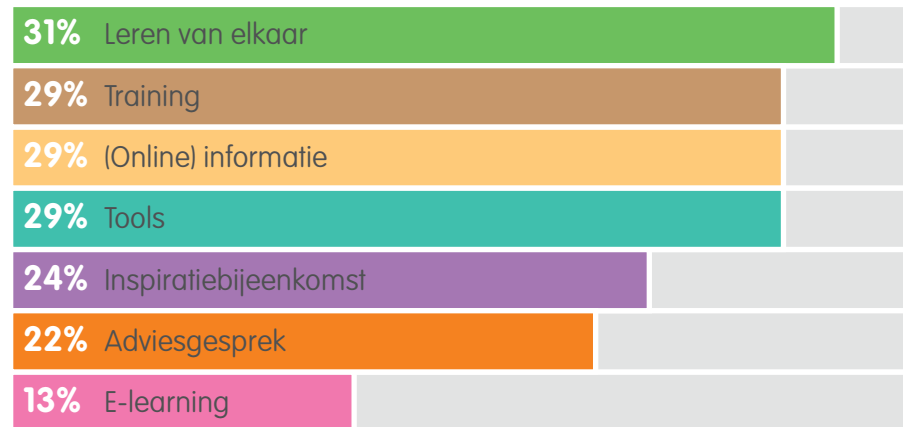


## Ondersteuning

### Organisaties kunnen ondersteuning gebruiken bij



### Organisaties kunnen ondersteuning gebruiken in de vorm van



Scan de QR-code en download het volledige onderzoek of ga naar [www.eindhovendoet.nl/actueel/onderzoek2023](http://www.eindhovendoet.nl/actueel/onderzoek2023)



# Vitaliteitsonderzoek vrijwillige inzet

## eindhoven doet

Jouw steun bij werken met vrijwilligers!



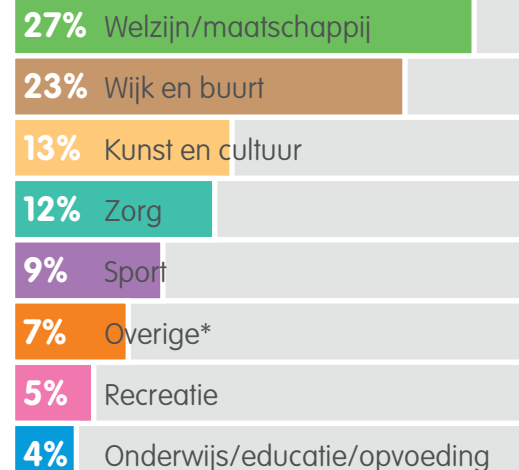
Eens in de 2 jaar doet Eindhoven Doet onderzoek naar de vitaliteit van vrijwillige inzet in Eindhoven. Wat gaat er goed, wat kan beter en wat gaat hierbij helpen.

In deze Infographic de feiten en cijfers uit het onderzoek 2023.

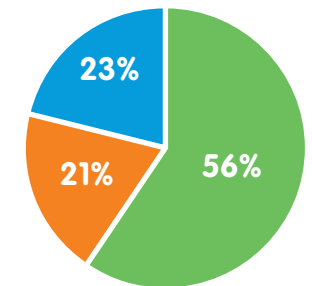
**652** Organisaties waren uitgenodigd om mee te doen aan het onderzoek.

**230** organisaties hebben de vragenlijst ingevuld (=35% respons)

### Sectoren



\* (Techniek/Milieu/Natuur/Dieren/Evenementen)



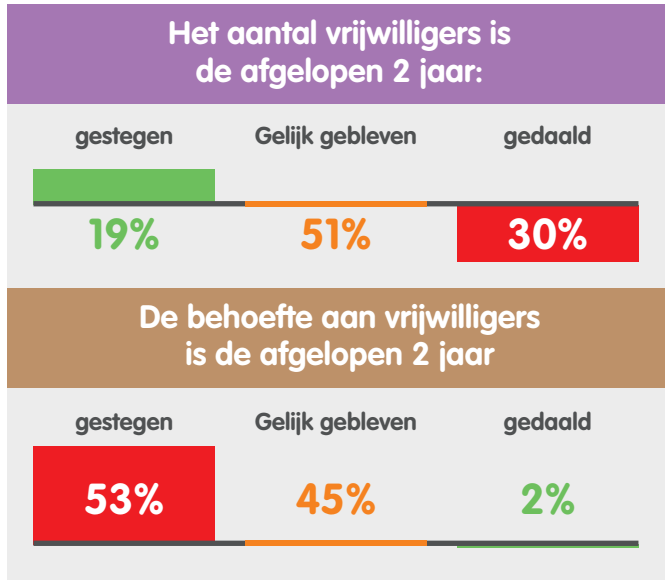
**56%** hiervan zijn organisaties met alleen vrijwilligers.  
**21%** hiervan zijn organisaties waar vrijwilligers worden ondersteund door betaalde krachten.  
**23%** hiervan zijn organisaties waar naast betaalde krachten vrijwilligers 50% van de activiteiten uitvoeren.

# Vrijwilligers

Organisaties beschikken over voldoende vrijwilligers



44% 56%



Organisaties hebben onvoldoende vrijwilligers omdat (Top 5 antwoorden):

1 Sommige functies zijn moeilijk te vullen

2 Vrijwilligers willen zich niet voor lange tijd binden

3 Er is een groot verloop onder vrijwilligers

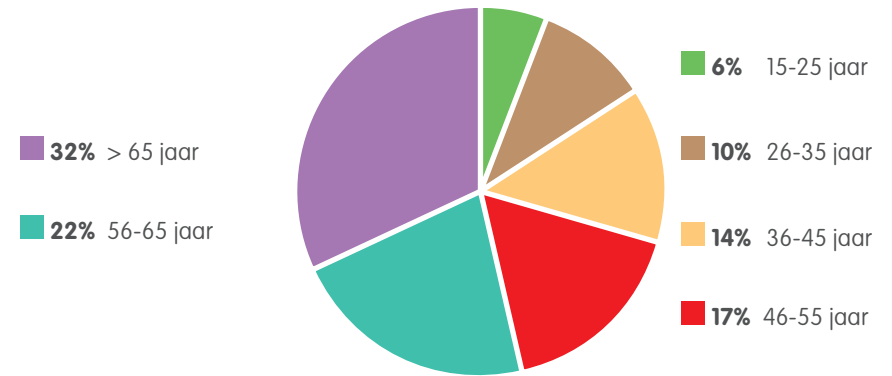
4 Niet iedereen kan het werk doen

5 We zijn nieuwe activiteiten gestart

Welke functies zijn het moeilijkst te vervullen (Top 5 antwoorden):



Wat is de leeftijd van vrijwilligers



Wat is de verhouding tussen structurele/incidentele vrijwilligers

